

Český národní registr dárců dřevě, o.p.s. Výroční zpráva za rok 2002

Obsah

Obecné údaje

Zpráva o činnosti

Hlavní činnost

Doplňková činnost

Finanční zpráva

Základní údaje z rozvahy k 31. 12. 2002

Základní údaje z výkazu zisku a ztráty

Vyhodnocení finanční situace společnosti

Účetní výkazy

Cash flow v roce 2002 (v Kč)

Výrok auditora

Poděkování sponzorům a partnerům

Obecné údaje o společnosti

Český národní registr dárců dřevě, o.p.s. (dále jen „společnost“ nebo „ČNRDD“) je společností založenou za účelem poskytování obecně prospěšných služeb a činností v oblasti organizace a vyhledávání dárců kostní dřevě. Společnost rovněž provozuje doplňkovou činnost, jejímž smyslem je lepší využití stávajícího majetku a pracovního potenciálu společnosti a vhodné doplnění hlavní činnosti.

Společnost je zapsána v Rejstříku obecně prospěšných společností u Krajského obchodního soudu v Plzni, v oddílu O, vložka č. 7, den zápisu 31. 12. 1998.

Název společnosti:	Český národní registr dárců dřevě, o.p.s.
Sídlo společnosti:	alej Svobody 80, 323 18 Plzeň
IČO:	25228561

Správní rada společnosti k 31.12.2002:

MUDr. PhDr. Jaromír Frič	<i>předsedkyně správní rady</i>
MUDr. Jana Švábková	<i>členka správní rady</i>
Miroslav Kaiser	<i>člen správní rady</i>

Dozorčí rada společnosti k 31.12.2002:

Ing. Vladimír Rada
Ing. Jiří Neuberg
MUDr. Michal Michal

Zpráva o činnosti v roce 2002

A. Hlavní činnost

Hlavní činnost organizace spočívá ve třech základních oblastech:

Osvěta a nábor nových dobrovolných dárců dřeně a jejich zařazení do registru po získání informovaného souhlasu a vyšetření HLA transplantačních znaků

Vyhledávání vhodného dárce pro konkrétní nemocné a vyšetřování HLA transplantačních znaků předběžně shodných dárců dle požadavků transplantačních center

Organizace odběru krvetvorných buněk vybraného nejvhodnějšího dárce a jejich transport do příslušného transplantačního centra

Osvěta a nábor nových dárců dřeně, vyšetření jejich HLA transplantačních znaků a zařazení do registru

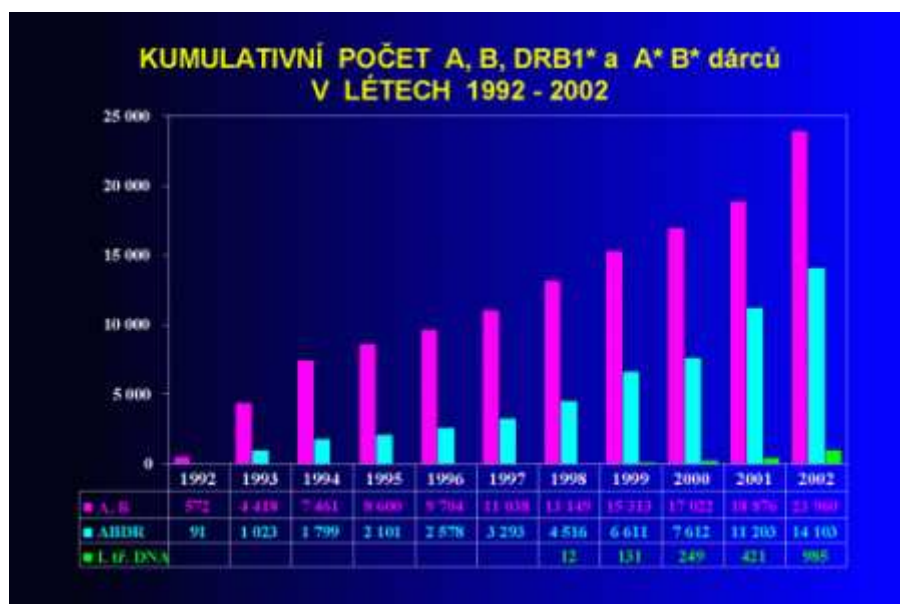
Data za rok 2002 a souhrnná data za období 1993 - 2002

V roce 2002 vstoupil do registru rekordní počet 5.187 nových dobrovolných dárců. Tento počet odpovídá vstupu nových dárců zhruba za období tří let v minulosti. K 31. 12. 2002 tak registr eviduje celkem 24.063 dobrovolných dárců. Poděkování za mimořádně úspěšné zviditelnění dárcovství v roce 2002 náleží plným právem a výhradně TV Nova, která začátkem roku velkoryse podporovala dárcovství kostní dřeně na obrazovce v hlavních vysílacích časech po řadu týdnů. Poděkování náleží i všem spolupracujícím centrům dárců a především jejich personálu. Zvládnout tisíce vyšetření bez jakéhokoliv zvýšení personálu, techniky, prostorů apod. bylo možné jen díky mimořádnému osobnímu nasazení.

Počet nových dárců zařazených v letech 1992 až 2002 ukazuje graf č. 1, kumulativní počet dárců v registru za posledních 10 let činnosti ukazuje graf č. 2.



Graf č.1



Graf č.2

Stejně jako v minulých letech byli do registru zařazováni pouze dobrovolníci mladší 35 let. Zařazování mladších dárců totiž umožní delší setrvání dobrovolníka v registru při stejných finančních nákladech na jeho vstupní vyšetření. Zároveň odběr mladších dárců je poněkud výhodnější i z transplantačního hlediska. Konečně enormně zvýšený zájem o vstup do registru během roku 2002 kladl výrazně zvýšené nároky na financování vyšetření HLA transplantačních znaků nových dobrovolníků. Ekonomické možnosti ČNRDD tak úhradu za vyšetření dalších dobrovolníků, starších 35 let, jednoduše neumožňovaly.

Zvolená strategie vedla k dalšímu zřetelnému posunu celkové věkové struktury registru k mladším ročníkům, což je velice výhodnou skutečností do budoucna.

Celkovou věkovou strukturu dárců registru k 31.12. 2002 ukazuje graf č. 3, věkovou strukturu registru k roku 1998 a 2002 a posun věku dárců k mladším ročníkům ukazuje graf č. 4.



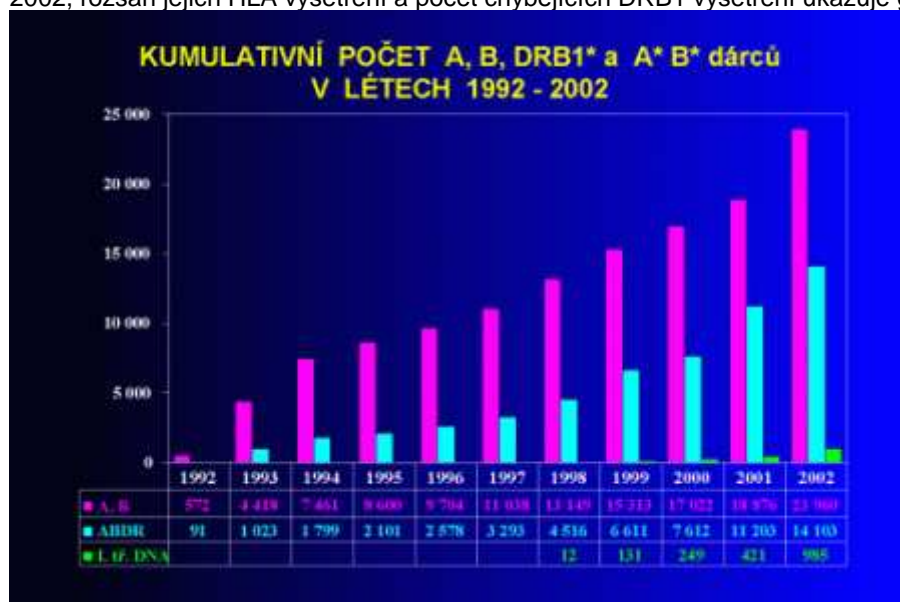
Graf č.3



Graf č.4

Kvalitě vyšetření transplantačních znaků byl věnován prvořadý význam i v roce 2002. Kvalita vyšetření zařazovaných dárců spočívá především v molekulárně genetických analýzách tzv. HLA antigenů II. třídy (resp. DRB1 antigenů). V roce 2002 bylo provedeno 2.900 DRB1 vyšetření. Celkový počet dárců vyšetřených těmito laboratorně i finančně náročnými metodami tak stoupl k 31. 12. 2002 na 14.103 dobrovolníků. Z finančních důvodů však nebylo možné dodržet v roce 2002 dlouhodobý záměr registru vyšetřovat tímto způsobem všechny nově zařazované dárce. Z 5.187 nově zařazených dárců v roce 2002 bylo molekulárně na HLA antigeny II. třídy vyšetřeno pouze 1.864 dárců. Zhruba 3.323 krevních vzorků z roku 2002 tak zůstává zamraženo bez vyšetření. Pokud to dovolí finanční situace, budou tyto analýzy provedeny prvořadě během roku 2003.

Vývoj HLA typizace dárců v letech 1992 - 2002 ukazuje graf č. 5. Počet dárců zařazených v roce 2002, rozsah jejich HLA vyšetření a počet chybějících DRB1 vyšetření ukazuje graf č.6.



Graf č.5



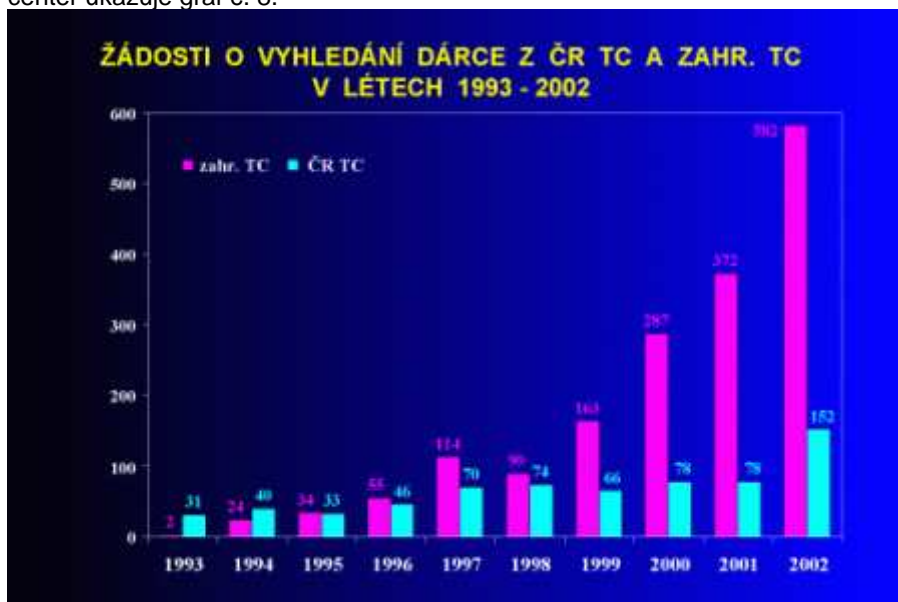
Graf č.6

Vyhledávání vhodného dárce pro konkrétní nemocné a vyšetřování HLA transplantačních znaků předběžně shodných dárců dle požadavků transplantačních center

Data za rok 2002 a souhrnná data za období 1993 až 2002

Počet žádostí o vyhledání vhodného dárce v roce 2002 opět stoupal, a to jak z českých, tak zahraničních transplantačních center. Z českých transplantačních center obdržel registr žádost o vyhledání vhodného dárce pro 152 nemocných, ze zahraničních transplantačních center obdržel žádost o vyhledání dárce pro 582 nemocných. Během roku 2002 tak registr provedl předběžné vyhledávání dárce pro celkem 734 pacientů.

Počet žádostí o vyhledání dárce v jednotlivých letech 1993 až 2002 pro české a pro zahraniční pacienty ukazuje graf č. 7. Počet žádostí zaslaných v roce 2002 z jednotlivých českých transplantačních center ukazuje graf č. 8.



Graf č.7



Graf č.8

Organizace odběru krvetvorných buněk nejvhodnějšího dárce pro-střednictvím Českého národního registru dárců dřeně a jejich transport na příslušné transplantací centrum

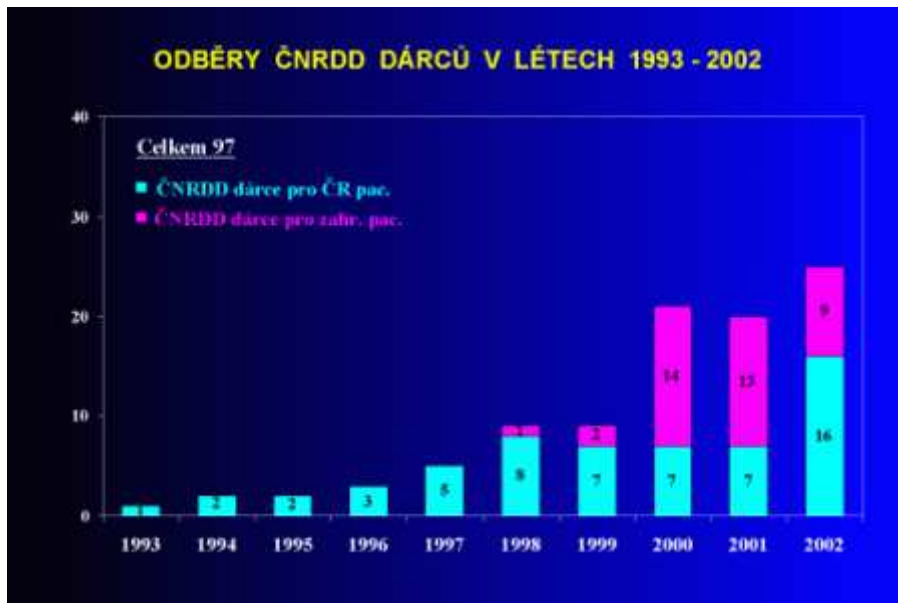
Data za rok 2002 a souhrnná data za období 1993 - 2002

Počet uskutečněných odběrů krvetvorných buněk pro potřebné pacienty je nejdůležitější známkou úspěšné činnosti registru. Je proto potěšitelné, že počet uskutečněných odběrů dobrovolných dárců v roce 2002 opět stoupal. V roce 2002 bylo ČNRDD uskutečněno 40 odběrů dárců a umožněno tak 40 nepřibuzenských transplantací. Z tohoto počtu bylo provedeno 16 odběrů českých dárců pro české pacienty, 9 odběrů českých dárců pro zahraniční pacienty a 15x byl organizován a uskutečněn odběr zahraničního dárce pro českého pacienta. Od zahájení činnosti registru tak bylo celkem uskutečněno již 134 odběrů dárců a umožněno tak 134 nepřibuzenských transplantací.

Vývoj všech odběrů organizovaných ČNRDD v letech 1993 až 2002 ukazuje graf č. 9. Uskutečněné odběry českých dárců pro české a pro zahraniční pacienty ukazuje graf č. 10. ČNRDD organizované odběry zahraničních dárců pro české pacienty ukazuje graf č. 11.



Graf č.9



Graf č.10



Graf č.11

Protože počet uskutečněných odběrů pokládáme za nejdůležitější ukazatel úspěšné činnosti každého registru, uvádíme pro srovnání data Světové asociace dárců dřeně, třebaže jsou zatím dostupná pouze za rok 2001. Tato data srovnávají počet uskutečněných odběrů krvetvorných buněk s ohledem na velikost registru a porovnávají výsledky 48 registrů z 39 zemí světa.

Jak ukazují tabulky č. 1 a č. 2, je ČNRDD s ohledem na celkový počet uskutečněných odběrů vlastních dárců na 7. místě, s ohledem na počet odběrů vlastních dárců pro zahraniční pacienty na 5. místě. Zřetelný vzestup uskutečněných odběrů v roce 2002 pak dává reálný předpoklad k dalšímu zlepšení v tomto srovnání.

**PROCENTO ODBĚRŮ KRVETVORNÝCH BUNĚK
V POMĚRU K VELIKOSTI REGISTRU
WMDA DATA 2001**

Země	Počet odběrů	Počet dárců	%
Japonsko	716	148 074	0,484
Holandsko	51	30 698	0,166
Švýcarsko	30	18 265	0,164
Finsko	29	17 963	0,161
San Marino	1	620	0,161
Francie	129	106 934	0,121
ČNRDD	20	18 876	0,105
Švédsko	34	40 009	0,085
Norsko	17	20 078	0,085
Anglie	383	479 625	0,008
Německo	1 222	1 683 154	0,073

Tabulka 1.

**PROCENTO ODBĚRŮ KRVETVORNÝCH BUNĚK
PRO ZAHRAŇIČNÍ NEMOCNÉ V POMĚRU K VELIKOSTI REGISTRU
WMDA DATA 2001**

Země	Počet odběrů	Počet dárců	%
San Marino	1	620	0,161
Švýcarsko	27	18 265	0,148
Holandsko	38	30 698	0,124
Norsko	16	20 078	0,080
ČNRDD	13	18 876	0,068
Francie	70	106 934	0,065
Finsko	11	17 963	0,061
Švédsko	18	40 009	0,045
Taiwan	91	228 830	0,040
Belgie	20	51 460	0,039

Tabulka 2.

B. Doplnková činnost

Doplnková činnost společnosti spočívající na již tradičních akcích (filmový festival, prodej nástěnných kalendářů, prodej cizojazyčných křížovek) byla v druhém pololetí roku výrazně rozšířena. Společnost si pronajala a začala provozovat restaurační zařízení s ubytovací kapacitou, které je umístěno v bezprostřední blízkosti areálu nemocnice. Provoz tohoto zařízení slouží k ubytování a stravování dárců, transplantovaných pacientů, kteří jezdí do Plzně na kontroly ze vzdálenějších míst, a příbuzných hospitalizovaných pacientů ze vzdálenějších míst, kteří tak mají možnost častého kontaktu s blízkou osobou. To vše má nezpochybnitelný přínos při vlastní léčbě, následné péči i při zmírnění zvýšených životních nákladů spojených s těžkým onemocněním krvetvorby. Tento efekt je však obtížné a mnohdy nemožné vyjádřit finančně.

Kapacita restaurace, kterou nevyužijí výše uvedení lidé spojení s hlavní činností registru, je využívána pro běžnou populaci a budoucí zisk z provozu bude plně použit pro hlavní činnost, případně k zajištění správních činností registru.

V květnu roku 2002 byly zahájeny rekonstrukční práce v restauračním zařízení, byla zajištěna moderní technologie k výrobě jídel a zajištěn personál. V červenci byl zahájen zkušební provoz restaurace. Po prvních zkušenostech došlo k obměně personálu a ke změně jídelníčku. Od poloviny prosince je zajištěna odborná garance vlastního provozu, od ledna 2003 jsou v zařízení ubytováni pacienti, dárci i odborníci spolupracující se společností. Zařízení tak začalo naplňovat svoje poslání.

Hospodaření tohoto střediska skončilo v roce 2002 ztrátou ve výši 1.974 tisíc Kč, která byla způsobena především nutnými prvotními náklady spojenými s rozjezdem zařízení a se vstupem zařízení do vysoce konkurenčního prostředí. Na ztrátě se rovněž podepsalo původní personální obsazení.

Při organizaci tradičních a dalších drobnějších akcí bylo dosaženo těchto hospodářských výsledků:

Akce	Náklady	Výnosy	Zisk
Filmový festival	57 618	109 492	51 874
Křížovky	42 536	69 761	27 225
Kalendáře	216 227	205 028	-11 199
Prodej hraček - akce "Večerníček"	40 749	65 727	24 978

Tabulka 2.

Ztráta z prodeje kalendářů vznikla v důsledku záplav, kdy byly zničeny kalendáře již společností zakoupené a umístěné u nakladatele v celkové pořizovací hodnotě 100 tisíc Kč.

Finanční zpráva

Základní údaje z rozvahy k 31. 12. 2002

Aktiva

Stálá aktiva	3 167 789,34
Dlouhodobý nehmotný majetek	163 911,50
Software	205 098,00
Oprávký k software	70 443,00
Drobný dlouhodobý nehmotný majetek	50 179,00
Oprávký k drobnému dlouhodobému nehmotnému majetku	20 922,50
Dlouhodobý hmotný majetek	3 003 877,84
Samostatné movité věci a soubory movitých věcí	12 925 972,56
Oprávký k samostatným movitým věcem a souborů movitých věcí	9 922 094,72
Oběžná aktiva	8 594 758,60
Zásoby	169 273,73
Materiál	14 322,48
Zboží	154 951,25
Pohledávky	6 476 162,81
Odběratelé	6 279 071,05
Provozní zálohy	63 516,00
Daňové pohledávky	143 654,00
Jiné pohledávky	2 505,00
Opravná položka k pohledávkám	12 583,24
Krátkodobý finanční majetek	1 949 322,06
Pokladny	59 238,69
Bankovní účty	1 890 083,37
Přechodná aktiva	550 363,87
Náklady příštích období	347 555,74
Příjmy příštích období	195 944,87
Kurzové rozdíly aktivní	6 863,26
Aktiva celkem	12 312 911,81

Pasíva

Vlastní zdroje krytí stálých a běžných aktiv	10 891 065,34
Vlastní jmění	5 011 823,00
Fondy	7 476 453,79
Účet hospodářského výsledku	-733 211,53
Zisk, ztráta minulých let	-863 999,92
Cizí zdroje	1 421 846,47
Krátkodobé závazky	1 072 750,86
Dodavatelé	438 947,86
Zaměstnanci	365 537,00
Závazky k institucím soc. a zdravot. Pojištění	134 266,00
Ostatní přímé daně	102 454,00
Jiné závazky	31 546,00
Přechodné účty pasívní	349 095,61
Výdaje příštích období	71 033,79
Výnosy příštích období	133 332,00
Kurzové rozdíly pasívní	96 896,82
Dohdné účty pasívní	47 833,00
Pasíva celkem	12 312 911,81

Základní údaje z výkazu zisku a ztráty

	Činnost hlavní	Činnost doplňková	Činnost správní	Společnost celkem
NÁKLADY				
Spotřeba materiálu	9 425 353,14	647 353,01	113 311,53	10 186 017,68
Spotřeba energie		42 922,00		42 922,00
Prodané zboží		376 942,64		376 942,64
Opravy a udržování		2 356,70	41 673,30	44 030,00
Cestovné	997 482,80	1 114,00		998 596,80
Náklady na reprezentaci	87 688,00	4 778,63	2 547,00	95 013,63
Ostatní služby	15 377 608,03	888 476,73	538 236,01	16 804 320,77
Osobní náklady	2 665 949,20	1 165 707,50	879 344,30	4 711 001,00
Daň silniční			5 400,00	5 400,00
Ostatní daně a poplatky	140,00		1 226,00	1 366,00
Ostatní pokuty a penále	16,11		1 520,45	1 536,56
Kurzové ztráty	968 026,31			968 026,31
Odписы dlouhodobého majetku	894 163,32	52 140,20	93 751,56	1 040 055,08
Ostatní náklady	485 008,87	5 340,70	30 523,21	520 872,78
NÁKLADY CELKEM	30 901 435,78	3 187 132,11	1 707 533,36	35 796 101,25
VÝNOSY				
Tržby za vlastní výrobky		351 621,70		351 621,70
Tržby z prodeje služeb	26 759 977,84	242 684,10		27 002 661,94
Tržby z prodaného zboží		650 654,60		650 654,60
Úroky	24 115,68			24 115,68
Kurzové zisky	406 214,70			406 214,70
Ostatní výnosy	114 521,17	6,71	13 093,22	127 621,10
Provozní dotace	6 500 000,00			6 500 000,00
VÝNOSY CELKEM	33 804 829,39	1 244 967,11	13 093,22	35 062 889,72
VÝSLEDEK HOSPODAŘENÍ	2 903 393,61	-1 942 165,00	-1 694 440,14	-733 211,53

Vyhodnocení finanční situace společnosti

V roce 2002 skončilo hospodaření společnosti celkovou ztrátou ve výši 733 tisíc Kč, při celkových nákladech 35.796 tisíc Kč a celkových výnosech 35.063 Kč. Popis tvorby výsledku hospodaření a majetkové a finanční struktury společnosti k 31. 12. 2002 jsou uvedeny ve finančních výkazech společnosti.

V roce 2002 skončilo hospodaření společnosti celkovou ztrátou ve výši 733 tisíc Kč, při celkových nákladech 35.796 tisíc Kč a celkových výnosech 35.063 Kč. Popis tvorby výsledku hospodaření a majetkové a finanční struktury společnosti k 31. 12. 2002 jsou uvedeny ve finančních výkazech společnosti.

Účetní výkazy

Stav konkrétních forem majetku a struktura zdrojů jeho financování ve společnosti k 31. 12. 2002 a tvorbu výsledku hospodaření v roce 2002 zachycují účetní výkazy rozvaha a výkaz zisku a ztráty, které spolu s přílohou k účetní závěrce tvoří přílohu k této výroční zprávě.

Komentář k výkazům

Výkaz zisku a ztráty

Hlavní činností společnosti byl vytvořen zisk ve výši 2.903 tisíc Kč při celkových výnosech 33.805 tisíc Kč a nákladech 30.902 tisíc Kč. Na výnosech se podílely především úhrady od zdravotních pojišťoven ve výši 14.325 tisíc Kč, což je meziroční nárůst o 74,9 %. Tržby za provedené služby do zahraničí činily 11.815 tisíc Kč, což je meziroční růst o 18,5 %. Výrazně se v porovnání s rokem 2001 rovněž zvýšily provozní dotace, a to o 113,8 %. Toto zvýšení bylo způsobeno výrazným nárůstem vstupních vyšetření po masivní televizní kampani. Zvýšeny v porovnání s rokem 2001 byly rovněž kurzové zisky (406 tisíc Kč), ostatní výnosy neměly podstatný vliv na tvorbu hospodářského výsledku.

Náklady hlavní činnosti tvořily především tyto položky: spotřeba materiálu (9.425 tisíc Kč), platby dárcovským centřům (5.449 tisíc Kč), služby ze zahraničí (9.245 tisíc Kč), osobní náklady (4.711 tisíc Kč), cestovné (997 tisíc Kč), kurzové ztráty (968 tisíc Kč). Ostatní nákladové položky se výrazně nepodílely na tvorbě výsledku hospodaření.

Doplňková činnost byla v roce 2002 ztrátová v důsledku náběhu nového projektu (restaurace), kdy nutné počáteční vklady provozních prostředků a pomalejší nárůst tržeb z tohoto střediska byly důvodem ztráty ve výši 1.942 tisíc Kč. Celkové výnosy činily 1.245 tisíc Kč a náklady 3.187 tisíc Kč. Na celkových

nákladech se výrazně podílely osobní náklady (1.166 tisíc Kč), služby (897 tisíc Kč), spotřeba materiálu (647 tisíc Kč), náklady na prodané zboží (377 tisíc Kč). Výnosy doplňkové činnosti tvořily především tržby za vlastní výroby (352 tisíc Kč), tržby z prodeje zboží (651 tisíc Kč) a tržby z prodeje služeb (243 tisíc Kč).

Správa společnosti si vyžádala celkové náklady ve výši 1.708 tisíc Kč, z toho osobní náklady představovaly 51,5 %, služby 34,1 % a materiál 6,6 % celkových nákladů. Ostatní nákladové položky byly nepodstatné.

Přes celkovou dosaženou ztrátu z hospodaření lze vývoj společnosti hodnotit kladně. Pokud bychom z hodnocení vyloučili vliv změn měnových kurzů (kurzové ztráty a kurzové zisky), ztráta společnosti se snížila na 171 tisíc Kč. Tvorba výsledku hospodaření společnosti byla v roce 2002 ve srovnání s rokem 2001 úspěšnější, i když společnost zajišťovala výrazně vyšší objem vstupních vyšetření pro zájemce o vstup do registru a zahajovala nový projekt v doplňkové činnosti.

Rozvaha

Celková bilanční suma společnosti se proti roku 2001 téměř nezměnila, došlo však ke změnám ve vnitřní struktuře majetku. Stálá aktiva se zvýšila o 1.027 tisíc Kč, tj. o 48 %. Na tomto zvýšení se podílely především investice do přístrojové techniky a do programového vybavení v celkové výši 1.345 tisíc Kč, rovněž se zvýšila hodnota inventáře. Současně došlo k růstu oprávek k nehmotnému majetku o 24 tisíc Kč a hmotného majetku o 1.016 tisíc Kč. Oběžná aktiva poklesla o 903 tisíc Kč, tento pokles byl způsoben výrazným snížením krátkodobého finančního majetku (o 2.472 tisíc Kč), zvýšily se však pohledávky 1.862 tisíc Kč) a zásoby (o 83 tisíc Kč). Přechodná aktiva poklesla o 376 tisíc Kč.

Ve struktuře pohledávek je pouze jediná ve výši 12 tisíc Kč 12 měsíců po splatnosti, ke které byla vytvořena 100 % opravná položka. Ostatní pohledávky jsou aktivní, opožděny jsou pouze některé platby od zdravotních pojišťoven a z Polska, které však nepředstavují rizikové majetkové položky.

Ve finanční struktuře společnosti došlo ke zvýšení podílu vlastních zdrojů krytí majetku o 711 tisíc Kč, tj. o 7 %. Cizí zdroje financování včetně přechodných pasív poklesly o 588 tisíc Kč. Výrazně se snížily závazky k dodavatelům (o 1.378 tisíc Kč), ostatní položky cizích zdrojů však zaznamenaly určitý růst. Společnost ve svých závazcích neevidovala k 31. 12. 2002 závazky po lhůtě splatnosti.

Přehled o peněžních příjmech a výdajích

Tvorba a užití, počáteční a konečný stav peněžních prostředků ve společnosti v roce 2002 jsou společně zachyceny ve výkazu cash flow, který je součástí přílohy této výroční zprávy.

Vývoj a konečný stav fondů společnosti

V roce 2002 došlo k navýšení vlastního jmění společnosti především z titulu investiční dotace z prostředků Nadace pro transplantace kostní dřeně na nákup zdravotní techniky. Meziroční přírůstek vlastního jmění činil 40,5 %. Výše rezervního fondu se v roce 2002 nezměnila, neboť ztráta z hospodaření za rok 2001 byla proučtována na vrub účtu 932 – Nerozdělený zisk, neuhrazená ztráta minulých let.

Cash flow v roce 2002 (v Kč)

Označ.	TEXT	řád.	Bežné období
a	b	c	1
P.	Stav peněžních prostředků na počátku účetního období	1	4421347,09
A.	Čistý peněžní tok z příslušných činností	2	-1815694,96
Z.	Hospodářský výsledek po zdanění	3	-733211,53
A.1.	Úprava o nepeněžní operace	4	1052638,32
A.1.1.	Odpisy	5	1040055,08
A.1.2.	Tvorba rezerv do nákladů	6	
A.1.3.	Zúčtování rezerv do výnosů	7	
A.1.4.	Tvorba opravných položek do nákladů	8	12583,24
A.1.5.	Zúčtování opravných položek do výnosů	9	
A.1.6.	Zůstatková cena prodaného majetku	10	
A.2.	Úprava oběžných aktiv a krátkodobých závazků	11	-2826446,8
A.2.1.	Změna stavu pohledávek	12	-1862069,48
A.2.2.	Změna stavu krátkodobých závazků	13	-881684,39
A.2.3.	Změna stavu zásob	14	-82692,93
A.2.4.	Změna stavu krátkodobého finančního majetku	15	
A.3.	Úprava přechodných aktiv a pasív	16	691325,03
A.3.1.	Změna stavu přechodných aktiv	17	376155,6
A.3.2.	Změna stavu přechodných pasív	18	315169,43
B.	Investiční činnost	19	-2 067 379,71
B.1.	Změna stálých aktiv	20	-2067379,71
B.1.1.	Dlouhodobý nehmotný majetek	21	-187699
B.1.2.	Dlouhodobý hmotný majetek	22	-1879680,71
B.1.3.	Dlouhodobý finanční majetek	23	
B.2.	Komplexní pronájem	24	
B.2.1.	Úhrada pohledávek z dlouhodobého pronájmu	25	
B.2.2.	Úhrada závazků z dlouhodobého pronájmu	26	
C.	Finanční činnost	27	1444132,9
C.1.	Změna stavu dlouhodobých závazků	28	
C.1.1.	Změna stavu dlouhodobých úvěrů	29	
C.1.2.	Změna stavu ostatních dlouhodobých závazků	30	
C.2.	Zvýšení nebo snížení vlastních zdrojů	31	1444132,9
C.2.1.	Změna stavu jmění	32	1444132,9
C.2.2.	Změna stavu fondů	33	
D.	(= R - P - A - B - C)	34	-33083,24
R.	Stav peněžních prostředků na konci účetního období	35	1949322,06
	Kontrolní číslo	36	

Výrok auditora

Kontrolu účetnictví společnosti provedl auditor Ing. Karel Novotný z Organizační kanceláře Praha, který udělil společnosti výrok bez výhrad. Upřímně děkujeme auditorské společnosti za dlouholeté bezplatné poskytování auditorských a poradenských služeb.



ORGANIZAČNÍ KANCELÁŘ PRAHA

sdružení auditorů a daňových poradců

Doc. Ing. Karel Novotný, CSc. Ing. Karel Novotný

Praha 8, Thámova 7, 186 00

E-mail audit.okpraha@telecom.cz

tel. : 221 702 107-9,

fax : 221 702 110

VÝROK AUDITORA

Podle našeho názoru řádná účetní závěrka ve všech významných ohledech podává věrný a poctivý obraz majetku, závazků, vlastního jmění a peněžních toků účetní jednotky

Český národní registr dárců dřeně, o.p.s.

k 31.12. 2002, výsledek hospodaření a finanční situaci za rok 2002 v souladu se zákony a účetními předpisy platnými v České republice. Výrok auditora je

bez výhrad.

Ing. Karel Novotný
auditor č. 1824
Organizační kancelář Praha
186 00 Praha 8, Thámova 7



Poděkování sponzorům a partnerům společnosti

Stejně jako v předcházejících letech i v roce 2002 řada fyzických osob i firem přispěla k rozvoji programu dobrovolného dárcovství kostní dřeně finanční nebo materiální pomocí. Těmto všem, stejně jako těm, kteří se rozhodli vstoupit do registru dobrovolných dárců dřeně, chceme co nejupřímněji poděkovat. Děkujeme.

Jmenovitě bychom chtěli poděkovat firmě CET 21, jejíž zásluhou vstoupil Český národní registr dárců dřeně bezplatně přes televizní obrazovku do mnoha domácností a tím i do povědomí velkého množství lidí. Tento čin přinesl výrazný nárůst dobrovolných dárců do registru a tím i šanci řadě nemocných uspět ve svém boji se zákeřnou chorobou.
